

LINDE
GARN
HOUSE of YARN

LG19-03 GENSER | BARN 2-12 ÅR | MERINOULL

Hygge arangenser til barn – Blågrønn



#LINDEGARN
#HOUSEOFYARN

U U
3,5 3,5+4

Hygge arangenser til barn

Blågrønn



GARN BRUKT I DENNE OPPSKRIFTEN:
MERINOULL 100 % superwashbehandlet
merinoull, 50 gram = 105 meter

DESIGN	House of Yarn					
STØRRELSER	2	(4)	6	(8)	10	(12) år
PLAGGETS MÅL						
Overvidde ca	62	(70)	74	(80)	84	(88) cm
Hel lengde ca	38	(42)	46	(50)	54	(56) cm
Ermelengde ca	24	(27)	33	(36)	38	(40) cm
GARNFORBRUK						
Blågrønn 510	6	(7)	9	(10)	11	(13) nøster
PINNEFORSLAG	Stor rundp nr 3,5 og 4 Liten rundp nr 3,5					

STRIKKEFASTHET

20 m perlestrikk på p nr 4 = 10 cm
Mønster etter diagrammet på p nr 4 = 23 (23) 23 (26) 26 (26) cm

Alternativt garn: REN ULL, ALPAKKA ULL, REN SW ULL, REN BOMULL, HOBBYGARN

Slik finner du riktig størrelse:

1. Ta mål av et strikkeplagg som passer.
2. Sammenlign målene med oppskriften.
3. Velg størrelse ut fra overvidden på bolen.
4. Lengde på bol og ermer kan du strikke lenger eller kortere ved behov.

Sjekk strikkefastheten ved å strikke en prøvelapp. Tell antall m pr 10 cm, har du flere m enn oppgitt, skift til tykkere p. Har du færre m, skift til tynnere p.

FORKORTELSER r = rett, vr = vrang, m = maske, p = pinne

© House of Yarn AS

Kopiering og publisering av materiale og oppskrifter, eller bruk av dette i næringsøyemed, er ikke tillatt uten avtale med House of Yarn AS.



PERLESTRIKK

1. p: Strikk 1 r, 1 vr.
2. p: Strikk vr over r og r over vr. Gjenta 2. p.

BAKSTYKKET

Legg opp 80 (88) 92 (100) 104 (108) m på p nr 3,5. Strikk 3 cm vrangbord fram og tilbake med 2 r, 2 vr. Slutt med en p fra vrangen. Skift til p nr 4 og strikk mønster etter diagrammet med **perlestrikk** på hver side slik: Strikk 1 r kantm, 8 (12) 14 (14) 16 (18) m **perlestrikk**, mønster etter diagrammet, 8 (12) 14 (14) 16 (18) m **perlestrikk** og 1 r kantm. Strikk videre med denne inndelingen til arbeidet måler 38 (42) 46 (50) 54 (56) cm. Fell løst av.

FORSTYKKET

Legg opp og strikk som på bakstykket til arbeidet måler ca 33 (36) 40 (44) 47 (49) cm. Fell av de midterste 14 (16) 18 (20) 22 (24) m til hals. Fell videre til halsen på hver 2. p 3,2,1,1,1 m = 25 (28) 29 (32) 33 (34) skulder-m. Strikk til arbeidet måler 38 (42) 46 (50) 54 (56) cm. Fell av de resterende skulder-m. Strikk andre siden på samme måte, men speilvendt.

ERMENE

Legg opp 36 (36) 40 (40) 44 (44) m på p nr 3,5 og strikk vrangbord fram og tilbake slik: Strikk 1 r kantm, *2 r, 2 vr*, gjenta fra *-* og slutt med 2 r og 1 r kantm. Strikk som m viser til vrangborden måler 3 cm. Slutt med en p fra retten. Skift til p nr 4 og strikk 1 p glattstrikk, **samtidig** som det økes ut til 40 (42) 44 (46) 48 (50) m jevnt fordelt. Strikk mønster etter diagrammet med **perlestrikk** på hver side slik: Strikk 1 kantm, 9 (10) 11 (12) 13 (14) m **perlestrikk**, mønster etter diagrammet (20 m), 9 (10) 11 (12) 13 (14) m **perlestrikk** og 1 kantm. Øk 1 m innenfor 1 kantm i hver side på hver 2. (2.) 2,5. (2,5.) 2,5. (2.) cm til i alt 60 (64) 68 (72) 76 (80) m. Strikk de økte m med i **perlestrikk** etter hvert som det økes. Strikk til arbeidet måler 24 (27) 33 (36) 38) 40 cm. Fell løst av. Strikk et erme til.

MONTERING

Sy sammen på skuldrene. Sy i ermene. Pass på at midt på ermet møter skuld sømmen. Sy sammen i sidene og sy sammen ermene.

HALSKANT

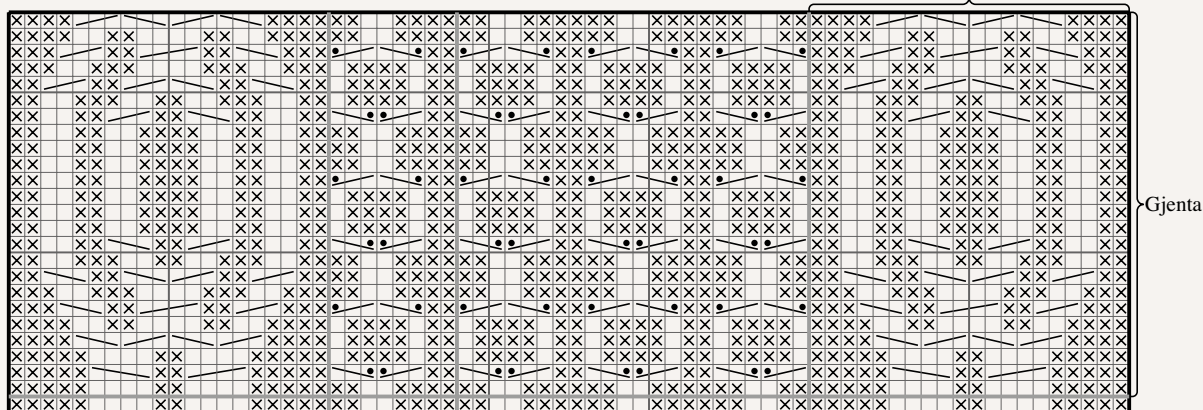
Strikk opp ca 84 (84) 88 (88) 92 (92) m på liten rundp nr 3,5 (m-tallet må være delelig på 4) og strikk 6 cm rundt i vrangbordstrikk med 2 r, 2 vr. Fell løst av med r og vr m. Brett kanten dobbel mot vrangen og sy til.

Oppskrift på petrol-genser, se | LG19-02









DIAGRAM

Ermediagram



Strikkes ikke i
2 (4) 6 år

- R på retten, vr på vrangen
- Vr på retten, r på vrangen
-  Sett 2 m på hjelpep bak arbeidet, 2 r, strikk m fra hjelpep r
-  Sett 2 m på hjelpep foran arbeidet, 2 r, strikk m fra hjelpep r
-  Sett 2 m på hjelpep bak arbeidet, 1 r, strikk m fra hjelpep vr
-  Sett 1 m på hjelpep foran arbeidet, 2 vr, strikk m fra hjelpep r
-  Sett 1 m på hjelpep bak arbeidet, 2 r, strikk m fra hjelpep vr
-  Sett 2 m på hjelpep foran arbeidet, 1 vr, strikk m fra hjelpep r

Garn brukt i denne oppskriften

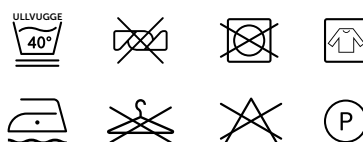


MERINOULL

100 % superwashbehandlet merinoull

50 gram = ca 105 meter
Strikkefasthet: 22 masker i glattstrikk
på pinne 4 = 10 cm

- MYKT & LETTSTELT
- GODT Å STRIKKE MED
- PASSER TIL BABY, BARN & VOKSNE



MERINOULL er 100 % superwash merinoull i perletvinn. Den spesielle tvingningen gir et garn med mye volum og elastisitet som gir et svært jevnt og fint maskebilde. Garnet er mykt og lettstelt, og egner seg spesielt godt til baby- og barneplagg, men også til finere strikkeplagg til voksne. Vi anbefaler **MERINOULL** til alle typer strukturstrikk, fletter, hullstrikk, flerfarget og nordiske mønster.



Se genser til voksen | LG19-01



HOUSE *of* YARN

House of Yarn er et norsk merkevarehus og totalleverandør av kvalitetsgarn, design og accessoier til faghandel og kjedebutikker i Norge og Norden.

houseofyarn.no

