

**LINDE**  
GARN  
HOUSE of YARN

LG18-50A | DAME | MEGA ULL

# Chunky genser - lys grå

**MEGA ULL:**

Chunky  
kosegenser



#LINDEGARN  
#HOUSEOFYARN



LG18-50A | DAME | MEGA ULL

# Chunky genser



## GARN BRUKT I DENNE OPPSKRIFTEN:

MEGA ULL 100 % ull,  
200 gram = ca 23 meter

<b>DESIGN</b>	Helle Slente
<b>STØRRELSER</b>	One size
<b>PLAGGETS MÅL</b>	
Overvidde ca	105 cm
Hel lengde ca	64 cm
Ermelengde ca	37 cm
<b>GARNFORBRUK</b>	
Lys grå 803	10 nøster
<b>PINNEFORSLAG</b>	Stor rundp nr 30
<b>STRIKKEFASTHET</b>	3,8 m glattstrikk på p nr 30 = 10 cm

**Sjekk strikkefastheten ved å strikke en prøvelapp. Tell antall m pr 10 cm, har du flere m enn oppgitt, skift til tykkere p. Har du færre m, skift til tynnere p.**

**FORKORTELSER** r = rett, vr = vrang, m = maske,  
p = pinne

### © House of Yarn AS

Kopiering og publisering av materiale og oppskrifter, eller bruk av dette i næringsøyemed, er ikke tillatt uten avtale med House of Yarn AS.



## FORSTYKKET

Legg opp 22 m på rundp nr 30 og strikk glattstrikk (1. p = vrangen) fram og tilbake. Strikk til arbeidet måler ca 12 cm. Legg arbeidet til side og strikk bakstykket.

## BAKSTYKKET

Legg opp og strikk som forstykket. Strikk til arbeidet måler ca 22 cm.

## BOLEN

Sett for- og bakstykket inn på samme rundp nr 30. Sett et merke i hver sammenføyning = side-m. Begynn ved forstykket. Strikk rundt i glattstrikk til forstykket måler ca 32 cm. Neste omgang strikkes slik: Strikk 2 r sammen, 18 r, 2 r sammen, 2 r sammen, 18 r, 2 r sammen. Strikk videre i glattstrikk til forstykket måler 40 cm. Del arbeidet i hver side og strikk for- og bakstykket for seg.

## FORSTYKKET

= 20 m.

Strikk glattstrikk fram og tilbake til forstykket måler ca 45 cm. Del m til skulder- og halsm slik: (**1. p er fra retten**) Strikk 8 r, sett disse på en maskeholder (= venstre skulderm), 4 r, sett disse på en maskeholder (= halsm), 8 r og strikk videre på høyre skulder slik:

**1. p: (= vrangen)** 6 vr, 2 r sammen = 7 m.

**2. p:** Strikk 2 vridd r sammen, 5 r = 6 m.

Strikk 3 p glattstrikk og sett m på en maskeholder.

### Venstre skulder:

Sett de 8 m skulderm tilbake på p og strikk fram og tilbake slik:

**1. p: (= vrangen)** Strikk 2 vr sammen, 6 vr = 7 m.

**2. p:** Strikk 5 r, 2 r sammen = 6 m.

Strikk 3 p glattstrikk og sett m på en maskeholder.

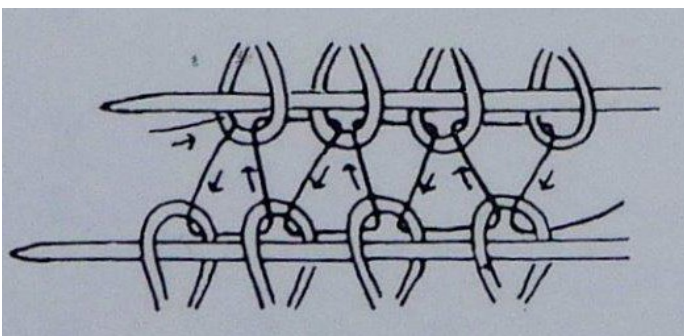
## BAKSTYKKET

= 20 m.

Strikk glattstrikk fram og tilbake til bakstykket måler ca 64 cm, avslutt etter en p fra retten. Strikk 6 vr og sett m på en maskeholder, strikk de neste 8 m vr og sett de på en maskeholder, strikk de siste 6 m vr, og sett m på en maskeholder.

## MONTERING

Mask sammen skulderm (forstykkets skulderm mot bakstykkets skulderm).



## ERMENE

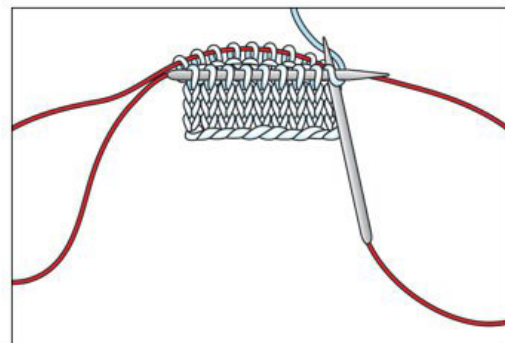
Strikk opp 17 m rundt ermehullet på rundp nr 30.

Sett et merke midt under ermet og strikk glattstrikk rundt med Magic Loop-teknikken til ermet måler ca 29 cm.

Del arbeidet midt under ermet og strikk ca 8 cm glattstrikk fram og tilbake. Ermet måler ca 37 cm.

Fell av fra retten og strikk det andre ermet på samme måte.

## MAGIC LOOP-TEKNIKK



## HALS

Strikk opp 32 m rundt halsen, inkludert de avsatte m.

Strikk 3 omganger glattstrikk rundt og fell av slik: Strikk

\*2 r sammen, dra forrige m over den nye m\*, gjenta fra \*-\* til det gjenstår 1 m. Klipp av garnet og fest tråden.

## TIPS

Ved trådfesting i MEGA ULL anbefales det å dele tråden i 3 deler, og feste hver del for seg.

# Garn brukt i denne oppskriften



## MEGA ULL

100 % ren, ny ull


200 gram = ca 25 meter

Strikkefasthet: 3 m i glattstrikk på  
p nr 30 = 10 cm



BRUK MEGA WOOL TIL:

- INTERIØR, OPPBEVARING, TEPPER & PUTER
- TRENDY TILBEHØR SOM LUER OG SKJERF
- MANDALA OG KRYPTETEPPE TIL BABYEN
- TOVEDE TØFLER OG SITTEUNDERLAG



**MEGA ULL** er et megatykt 1-tråds garn i ren, ny ull til alle strikke- og hekleprosjekter. Strikk genser, luer, skjerf og sjal eller deilig slumrepledd, tepper og puter i garnet. Prøv også armstrikkning med **MEGA ULL**. På en times tid har du et stort, deilig langskjerf eller sjal!

**MEGA ULL** egner seg til toving.



## HOUSE *of* YARN

**House of Yarn** er et norsk merkevarehus og totalleverandør av kvalitetsgarn, design og accessoier til faghandel og kjedebutikker i Norge og Norden.

[houseofyarn.no](http://houseofyarn.no)

