

LINDE
GARN
HOUSE of YARN

LG18-12 GENSER | DAME | ALPAKKA ULL

Fin flette- genser



#LINDEGARN
#HOUSEOFYARN

U U |||
3 3+4 3+4

Fin flette- genser



GARN BRUKT I DENNE OPPSKRIFTEN:

ALPAKKA ULL 70 % ull og 30 % alpaka
50 gram = ca 100 meter

DESIGN	Berit K. Skårland					
STØRRELSER	S	(M)	L	(XL)	XXL	
PLAGGETS MÅL						
Overvidde	90	(96)	103	(112)	122	cm
Hel lengde	68	(70)	72	(74)	76	cm
Ermelengde	47	(48)	49	(50)	52	cm
GARNFORBRUK						
Natur 405	13	(14)	15	(16)	17	nøster
PINNEFORSLAG	Rundp og strømpep nr 3 og 4 Liten rundp nr 3 til halskant					
STRIKKEFASTHET	23 m glattstrikk på p nr 4 = 10 cm					

Alternativt garn: REN ULL, HOBBY GARN, MERINOULL, REN SW ULL, REN BOMULL

Slik finner du riktig størrelse:

1. Ta mål av et strikkeplagg som passer.
2. Sammenlign målene med oppskriften.
3. Velg størrelse ut fra overvidden på bolen.
4. Lengde på bol og ermer kan du strikke lenger eller kortere ved behov.

Sjekk strikkefastheten ved å strikke en prøvelapp. Tell antall m pr 10 cm, har du flere m enn oppgitt, skift til tykkere p. Har du færre m, skift til tynnere p.

FORKORTELSER r = rett, vr = vrang, m = maske, p = pinne

© House of Yarn AS
Kopiering og publisering av materiale og oppskrifter, eller bruk av dette i næringsøyemed, er ikke tillatt uten avtale med House of Yarn AS.



PERLESTRIKK

1. p: Strikk 1 r, 1 vr.
2. p: Strikk vr over r og r over vr.
Gjenta 2. p.

BAKSTYKKET

Legg opp 112 (120) 128 (140) 152 m på p nr 3 og strikk 5 cm fram og tilbake i vrangbordstrikk med 2 r, 2 vr. Skift til p nr 4, øk 1 m i hver side til kantm (som strikkes r på alle p) og strikk mønster etter diagrammet med **perlestrikk** på hver side slik: Strikk 1 kantm, 11 (15) 19 (25) 31 m **perlestrikk**, mønster etter diagrammet, 11 (15) 19 (25) 31 m **perlestrikk** og 1 kantm. Strikk med denne inndelingen til arbeidet måler 68 (70) 72 (74) 76 m. Fell m rett av til en jevn kant som ikke strammer.

FORSTYKKET

Legg opp og strikk som bakstykket til arbeidet måler 60 (62) 64 (66) 68 cm. Fell av 20 (22) 24 (26) 28 m til hals. Fell videre inn mot halsen med 3,2,1,1 m (likt for alle størrelser). Strikk til arbeidet måler 68 (70) 72 (74) 76 cm og fell de resterende m rett av til en jevn kant som ikke strammer. Strikk den andre siden lik, men speilvendt.

ERMENE

Legg opp 48 (48) 52 (56) 56 m på p nr 3 og strikk 5 cm fram

og tilbake i vrangbordstrikk med 2 r, 2 vr. Skift til p nr 4 og strikk 2 p glattstrikk **samtidig** som det økes ut til 54 (56) 58 (60) 64 m jevnt fordelt. Strikk mønster til ermene etter diagrammet med 1 kantm og 10 (11) 12 (13) 15 m **perlestrikk** på hver side av mønsteret. Øk 1 m i hver side innenfor kantm på hver 2,5. (2,5.) 3. (2,5.) 2,5. cm til det i alt er 84 (86) 90 (94) 96 på p. Strikk de økte m med i **perlestrikk** etter hvert som det økes. Strikk til arbeidet måler 47 (48) 49 (50) 52 cm. Fell m rett av til en jevn kant som ikke strammer. Strikk det andre ermet likt.

MONTERING

Sy sammen på skuldrene. Sy i ermene. Pass på at midten på ermene møter skuldarsømmen. Sy sammen i sidene og sy sammen ermene.

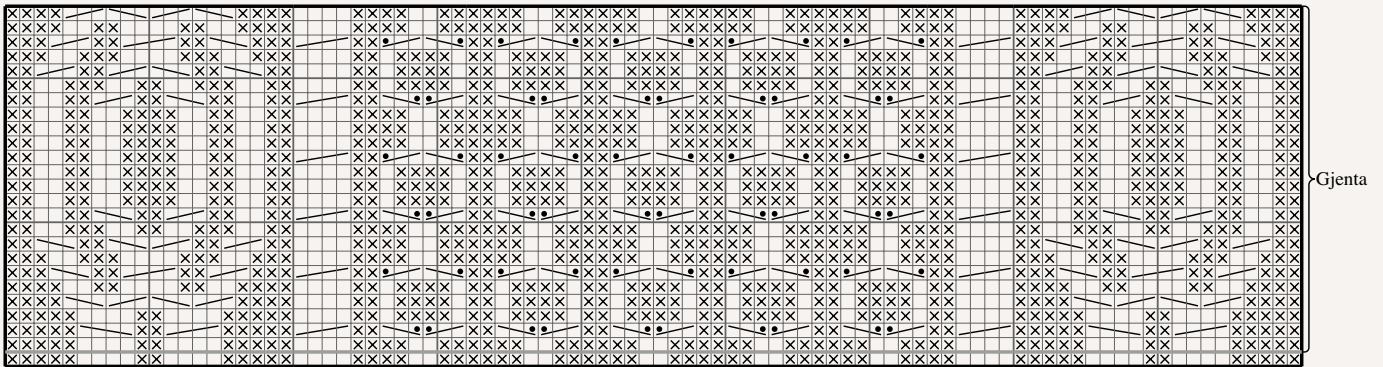
HALSKANT

Plukk eller strikk opp ca 92 (96) 100 (104) 108 m på liten rundp nr 3 og strikk 5 cm rundt i vrangbordstrikk med 2 r, 2 vr. Fell løst av i vrangbordstrikk. Fest alle løse tråder på vrangen.

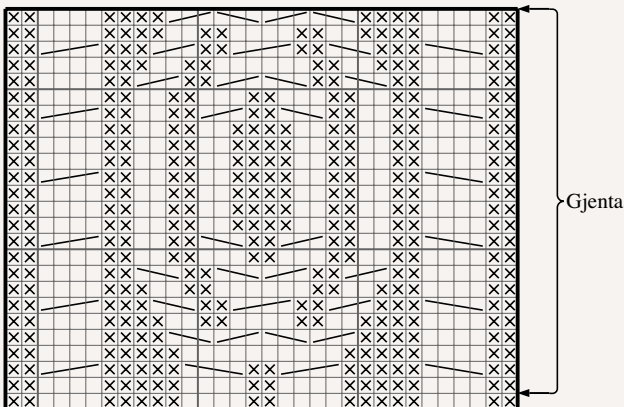
Press ikke arbeidet, men legg eventuelt plagget flatt i fasong under fuktige håndklær og la det ligge til det er tørt.







DIAGRAM

FOR- OG BAKSTYKKET



ERMER



- R på retten, vr på vrangen
- ⊗ Vr på retten, r på vrangen
-  Sett 2 m på hjelpep bak arbeidet, 2 r, strikk m fra hjelpep r
-  Sett 2 m på hjelpep foran arbeidet, 2 r, strikk m fra hjelpep r
-  Sett 2 m på hjelpep bak arbeidet, 1 r, strikk m fra hjelpep vr
-  Sett 1 m på hjelpep foran arbeidet, 2 vr, strikk m fra hjelpep r
-  Sett 1 m på hjelpep bak arbeidet, 2 r, strikk m fra hjelpep vr
-  Sett 2 m på hjelpep foran arbeidet, 1 vr, strikk m fra hjelpep r

Garn brukt i denne oppskriften

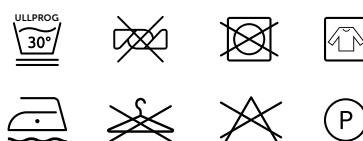


ALPAKKA ULL

70 % ull og 30 % alpakka

50 gram = ca 100 meter
Strikkefasthet: 22 masker i glattstrikk
på pinne 4 = 10 cm

- KLASSISK, MYKT & LUNT
- PASSER TIL BÅDE BARN & VOKSNE
- FLOTT TIL ALL TOVING



ALPAKKA ULL er et 4-tråds kvalitetsgarn i alpakka-ull-blend. Alpakkafiberen gir mykhet, mens ull gir god elastisitet slik at plagget holder fasongen. Garnet er like fint til små og store plagg, og passer godt til jakker og kofter, gensere og ponchoer i fletter, strukturstrikk og norske tradisjonsmønster. Og selvsagt til alt tilbehør som luer, skjerf, halstuber, votter og vanter.

ALPAKKA ULL egner seg godt til toving.
NB! Farge bleket HVIT 404 kan IKKE toves.

For oppskrift på barnegenser |
LG18-02 FINE FLETTER TIL BARN





HOUSE *of* YARN

House of Yarn er et norsk merkevarehus og totalleverandør av kvalitetsgarn, design og accessoarer til faghandel og kjedebutikker i Norge og Norden.

houseofyarn.no

