

**LINDE**  
GARN  
HOUSE of YARN

LG18-08 JAKKE & KJOLE | BABY | MERINOULL

# Tiril jakke & selekjole



#LINDEGARN  
#HOUSEOFYARN



# Tiril jakke & selekjole



**GARN BRUKT I DENNE OPPSKRIFTEN:**  
MERINOULL 100 % superwashbehandlet merinoull, 50 gram = ca 105 meter

<b>DESIGN</b>	Liv Inger Espedal					
<b>STØRRELSER</b>	0-3	(6)	9	(12)	18-24	mnd
<b>PLAGGETS MÅL</b>						
<b>Jakke</b>						
Overvidde ca	54	(58)	63	(63)	66	cm
Hel lengde, målt fra spissene ca	28	(30)	32	(34)	37	cm
Ermelengde ca	16	(17)	18	(20)	23	cm
<b>Selekjole</b>						
Livvidde ca	45	(50)	50	(50)	55	cm
Hel lengde, målt fra spissene ca	14	(16)	18	(20)	23	cm
<b>GARNFORBRUK</b>						
<b>Jakke</b>						
Gammelrosa 507 eller Natur 505	4	(4)	(4)	5	(5)	nøster
<b>Selekjole</b>						
Gammelrosa 507 eller Natur 505	2	(3)	3	(3)	3	nøster
<b>PINNEFORSLAG</b>	Liten rundp og strømpep nr 4 Heklenål nr 3					
<b>TILBEHØR</b>	5 små transparente trykknapper 2 knapper					
<b>STRIKKEFASTHET</b>	24 m mønsterstrikk på p nr 4 = 10 cm 22 m perlestrikk på p nr 4 = 10 cm					

**Alternativt garn: ALPAKKA ULL, REN ULL, HOBBY GARN, REN BOMULL, REN SW ULL**

**Slik finner du riktig størrelse:**

1. Ta mål av et strikkeplagg som passer.
2. Sammenlign målene med oppskriften.
3. Velg størrelse ut fra overvidden på bolen.
4. Lengde på bol og ermer kan du strikke lenger eller kortere ved behov.

**Sjekk strikkefastheten ved å strikke en prøvelapp. Tell antall m pr 10 cm, har du flere m enn oppgitt, skift til tykkere p. Har du færre m, skift til tynnere p.**



**PERLESTRIKK**

1. p: \*1 r, 1 vr\*, gjenta fra \*-\* ut p.
2. p: R over vr, og vr over r.  
Gjenta 2. p.

**JAKKE**

**Begynn med å strikke trekanter i perlestrikk som settes sammen.**

Legg opp 1 m på p nr 4 og strikk **perlestrikk** fram og tilbake. Øk 1 m i begynnelsen av hver p, ved strikke 2 m i 1. m til i alt 19 m, strikk ytterligere 2 p. Legg arbeidet til side og strikk 7 (7) 8 (8) 8 like trekanter. Sett trekantene på samme rundp nr 4 og legg opp 0 (4) 0 (0) 4 m i hver side = 133 (141) 152 (152) 160 m. Strikk mønster etter diagram **A** fram og tilbake til arbeidet måler 19 (20) 22 (23) 25 cm. Størrelse 0-3, 9 og 12 måneder slutter med 2 r. På neste p felles det til ermehull slik: Strikk 33 (35) 38 (38) 40 m (= forstykket), fell av 2 m, strikk 63 (67) 73 (73) 77 m (= bakstykket), fell av 2 m, strikk 33 (35) 38 (38) 40 m (= forstykket). Strikk for- og bakstykket ferdig for seg.

**BAKSTYKKE**

= 63 (67) 73 (73) 77 m.  
Strikk videre etter diagram **A** til arbeidet måler 28 (30) 32 (34) 37 cm. Fell av.

**FORKORTELSER** r = rett, vr = vrang, m = maske, p = pinne  
fm = fastmasker

© House of Yarn AS  
Kopiering og publisering av materiale og oppskrifter, eller bruk av dette i næringsøyemed, er ikke tillatt uten avtale med House of Yarn AS.



Stram litt ved avfelling slik at det blir en jevn kant. Fell av med r og vr m. Hekle en rad fm langs kragen med heklenål nr 3, pass på at den runde kanten foran blir jevn.

## SELEKJOLE

**Begynn med å strikke trekanter i perlestrikk som settes sammen.**

Legg opp 1 m på p nr 4 og strikk **perlestrikk** fram og tilbake. Øk 1 m i begynnelsen av hver p, ved å strikke 2 m i 1. m til i alt 19 m, strikk ytterligere 2 p. Legg arbeidet til side og strikk 9 (10) 10 (10) 11 like trekanter. Sett alle trekantene på samme rundp nr 4 = 171 (190) 190 (190) 209 m. Strikk mønster rundt etter diagram **A** til arbeidet måler 14 (16) 18 (20) 23 cm. På neste omgang felles det 7 m over hvert felt med hullmønster slik: Strikk 3 r sammen, 3 r sammen, 2 r sammen og 3 r sammen = 108 (120) 120 (120) 132 m. Strikk 4 (4) 5 (6) 6 cm mønster etter diagram **B**. Sett et merke midt foran og midt bak slik: I 0-3 og 18-24 måneder settes merke midt i en flette. I 6, 9 og 12 måneder settes merke midt mellom to fletter. Fell av de midterste 16 (22) 22 (22) 28 m. Sett 8 m på hver side av disse på en tråd, fell av de øvrige m.

**Sele:** Sett de 8 m fra den ene tråden tilbake på p og fortsett fletten frem og tilbake med 2 m r (= riller) i hver side til selen måler 25 (28) 29 (30) 32 cm. Fell av. Sy 1 knapphullshempe (se tegning) ca 3 (3) 4 (4) 5 cm på hver side av midt bak. Sy 1 knapp på hver sele, disse legges i kryss på ryggen.

### HØYRE FORSTYKKE

= 33 (35) 38 (38) 40 m.

Fortsett diagram **A** til arbeidet måler 24 (26) 28 (30) 33 cm.

Fell av 8 (9) 10 (11) 11 m mot midt foran til hals. Fell videre mot halsen på hver 2. p 3,2,1 m. Strikk til arbeidet måler 28 (30) 32 (34) 37 cm. Fell av.

### VENSTRE FORSTYKKE

= 33 (35) 38 (38) 40 m.

Strikkes som høyre forstykke, men speilvendt.

### ERMENE

Legg opp 30 (30) 32 (32) 34 m på p nr 4. Strikk **perlestrikk** fram og tilbake. Øk 1 m i hver side på hver 2,5. (2.) 2,5. (2.) 2. cm til i alt 40 (44) 44 (48) 52 m. Strikk til ermet måler 16 (17) 18 (20) 23 cm. Fell av.

Legg arbeidet til side og strikk et erme til på samme måte.

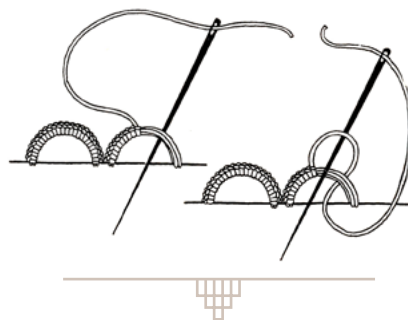
### MONTERING

Sy sammen på skuldrene. Sy sammen ermene og sy dem i bolen. Sy i trykknappene.

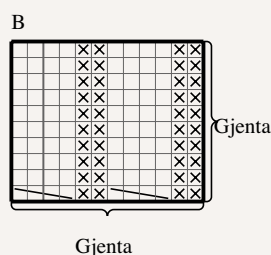
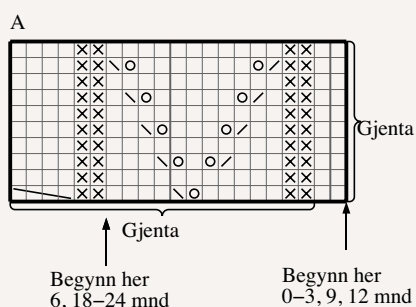
### KRAVE

Strikk opp ca 22 m pr 10 cm langs halsen. M-tallet må være delelig på 2 + 1. Strikk 2 (2,5) 3 (3) 3,5 cm fram og tilbake i **perlestrikk**. Fell av i hver side på hver 2. p 1,1,2 m.

#### KNAPPHULLSTING



#### DIAGRAM A, B



- R på retten, vr på vrangen
- Vr på retten, r på vrangen
- Kast
- 2 r sammen
- 2 vridd r sammen
- Sett 2 m på hjelpep foran arbeidet, 2 r, strikk m fra hjelpep r

# Garn brukt i denne oppskriften



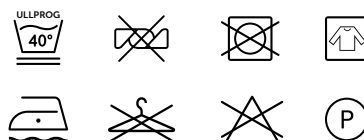
## MERINOULL

100 % superwashbehandlet merinoull

50 gram = ca 105 meter

Strikkefasthet: 22 masker i glattstrikk  
på pinne 4 = 10 cm

- MYKT & LETTSTELT
- GODT Å STRIKKE MED
- PASSER TIL BABY, BARN & VOKSNE



**MERINOULL** er 100 % superwash merinoull i perletvinn. Den spesielle tvinningen gir et garn med mye volum og elastisitet som gir et svært jevnt og fint maskebilde. Garnet er mykt og lettstelt, og egner seg spesielt godt til baby- og barneplagg, men også til finere strikkeplagg til voksne. Vi anbefaler **MERINOULL** til alle typer strukturstrikk, fletter, hullstrikk, flerfarget og nordiske mønster.



## HOUSE *of* YARN

**House of Yarn** er et norsk merkevarehus og totalleverandør av kvalitetsgarn, design og accessoarer til faghandel og kjedebutikker i Norge og Norden.

[houseofyarn.no](http://houseofyarn.no)

